

Kinder:

Name:	Tim	Susi				
Alter:	11	7				

1. Betreuungssituation

Schulwoche 1								Schulwoche 2															
Elternteil A								Elternteil B								Staat							
ab ... Uhr	Mo	Di	Mi	Do	Fr	Sa	So	ab ... Uhr	Mo	Di	Mi	Do	Fr	Sa	So	ab ... Uhr							
00:00								00:00								00:00							
01:00								01:00								01:00							
02:00								02:00								02:00							
03:00								03:00								03:00							
04:00								04:00								04:00							
05:00								05:00								05:00							
06:00								06:00								06:00							
06:30								06:30								06:30							
07:00								07:00								07:00							
07:30								07:30								07:30							
08:00								08:00								08:00							
08:30								08:30								08:30							
09:00								09:00								09:00							
09:30								09:30								09:30							
10:00								10:00								10:00							
10:30								10:30								10:30							
11:00								11:00								11:00							
11:30								11:30								11:30							
12:00								12:00								12:00							
12:30								12:30								12:30							
13:00								13:00								13:00							
13:30								13:30								13:30							
14:00								14:00								14:00							
14:30								14:30								14:30							
15:00								15:00								15:00							
15:30								15:30								15:30							
16:00								16:00								16:00							
16:30								16:30								16:30							
17:00								17:00								17:00							
17:30								17:30								17:30							
18:00								18:00								18:00							
18:30								18:30								18:30							
19:00								19:00								19:00							
19:30								19:30								19:30							
20:00								20:00								20:00							
21:00								21:00								21:00							
22:00								22:00								22:00							
23:00								23:00								23:00							

Schulferien

Tage

98

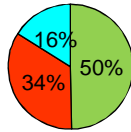
(14 Wochen = 98 Tage)

Tage

49	Elternteil A
49	Elternteil B
	Staat

Betreuungsquoten Eltern & Staat

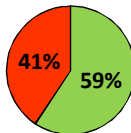
Elternteil A	50%
Elternteil B	34%
Staat	16%



Betreuungsquoten nur Eltern

eigener Wert

Elternteil A	59%	
Elternteil B	41%	



2. Grunddaten Finanzielle Situation

angenommenes Vollzeit Einkommen Netto (A1)

Elternteil A	2.200 €
--------------	---------

Elternteil B	2.500 €
--------------	---------

[Brutto-Netto-Rechner](#)

Barunterhalt nach Düsseldorfer Tabelle (automatisch) (A2)

-674 €

-712 €

[Düsseldorfer Tabelle](#)

Barunterhalt nach Düsseldorfer Tabelle (manuell)
(Summe Unterhalt für alle Kinder)

Name:	Tim	Susi
Alter:	11	7
Unterhalt DT Elternteil A	-337 €	-337 €
Unterhalt DT Elternteil B	-356 €	-356 €

Staatliche Zuwendungen pro Monat (A3)

(z.B. Kindergeld, Familienzuschläge, Elterngeld, etc.)

384 €	(384 €)	
-------	---------	--

Fixkosten / Abbuchungen für Kinder pro Monat (A4)

(z.B. Tanzkurs, Sportverein, Musikschule, etc.)

-120 €	(-120 €)	
--------	----------	--

3. Barunterhalt (abhängig vom Betreuungsanteil)

Betreuungsquote

Unterhaltsquote (reziprok zur Betreuungsquote)

Barunterhalt nach Düsseldorfer Tabelle (aus A2)

Barunterhalt nach Unterhaltsquote (A5)

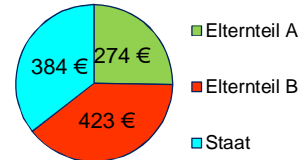
Summe Barunterhalt von beiden Eltern (A6)

Elternteil A	59%	Elternteil B	41%
	41%		59%
	-674 €		-712 €
	-274 €		-423 €
		-697 €	

4. Budget Kinder

Summe Barunterhalt von beiden Eltern (aus A6)
 Summe staatlicher Zuwendungen pro Monat (aus A3)
Budget Kinder (Barunterhalt und Zuwendungen) (A7)

Budget Kind	697 €
	384 €
Budget Kinder	1.081 €



Es stehen 1081 € für die Kinder zur Verfügung

Summe Fixkosten / Abbuchungen für Kinder pro Monat (aus A4) **-120 €**
Budget Kinder nach Abzug der Fixkosten und Abbuchungen (A8) 961 €

5. Verteilung Budget Kinder auf beide Haushalte

Auflösung von Budget Kinder & Verteilung auf beide Haushalte nach Betreuungsquote (aus A8) (A9)

Elternteil A	Budget Kind	Elternteil B
59%	961 €	41%
570 €		391 €

6. Ausgleichsbetrag zwischen den beiden Haushalten

Barunterhalt nach Unterhaltsquote (aus A5) **-274 €**
 Staatliche **Zuwendungen** pro Monat (aus A3) **-384 €**
 Fixkosten / Abbuchungen für Kinder pro Monat (aus A4) 120 €
Anteil aus Budget Kinder (aus A9) 570 €
Ausgleichsbetrag zwischen den Haushalten (A10) 32 €
 (nur Barunterhalt, staatl. Zuwendungen, Fixkosten)

Elternteil A	Elternteil B
-274 €	-423 €
120 €	
570 €	391 €
32 €	-32 €

7. Ausgleich Mehrbetreuung und Erwerbsausfall

angenommenes Vollzeit Einkommen Netto (aus A1)
 Unterhaltsquote (reziprok zur Betreuungsquote)
 relevantes Nettoeinkommen nach Unterhaltsquote (A11)

Elternteil A	Elternteil B
	2.500 €
	59%
	1.484 €

Betreuungsquote
 Abweichung von 50%-Marke in der Betreuung (A12)
 Prozentualer Betrag vom relevanten Nettoeinkommen (A12 x A11) (A13)

	41%
	-9%
	-139 €

Alter des jüngsten Kindes: 7
 Abzug von Betrag Mehrbetreuung: 38,9% (x A13) (A14)
 (1/18 Abzug pro Lebensjahr des jüngsten Kindes)

	-54 €
--	--------------

zur Verfügung stehender Betrag für Mehrbetreuung
Ausgleich Mehrbetreuung (A15) 42 €
 (Hälfte an jeden Haushalt)

	-85 €
	-42 €

8. Zusammenfassung

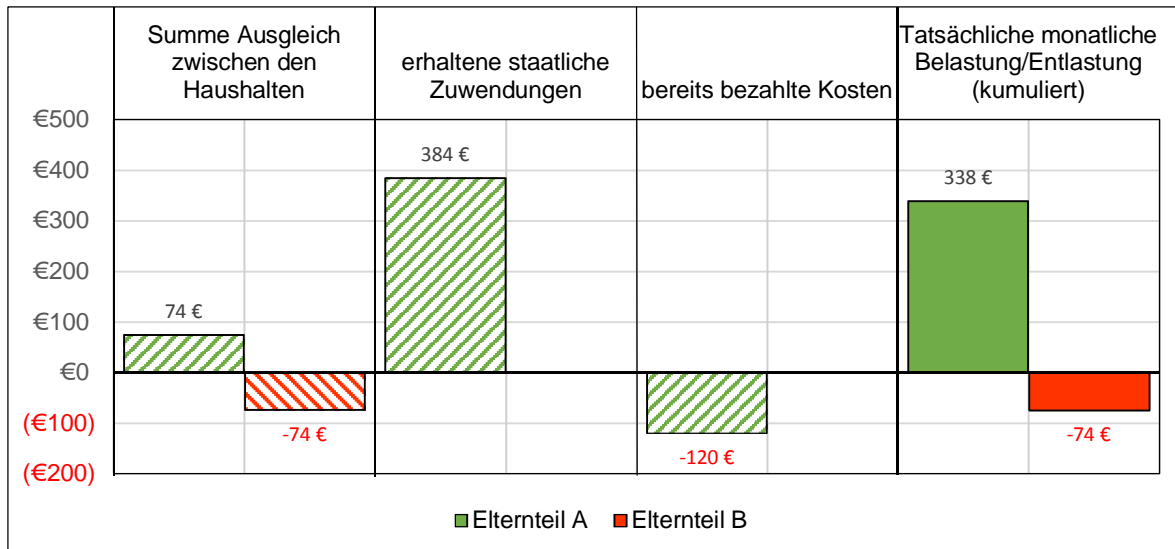
Monatliche Ausgleichszahlungen zwischen den Haushalten

Ausgleichsbetrag zwischen den Haushalten (aus A10)
 (Barunterhalt, staatl. Zuwendungen, Fixkosten)
 Ausgleich Mehrbetreuung (aus A15)
Summe Ausgleich zwischen den Haushalten (A16) 74 €
 (Barunterhalt, staatl. Zuwendungen, Fixkosten, Mehrbetreuung)

Elternteil A	Elternteil B
32 €	-32 €
42 €	-42 €
74 €	-74 €

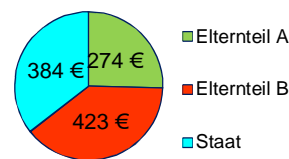
Tatsächliche monatliche Belastung/Entlastung

	Elternteil A	Elternteil B
Betreuungsquote	59%	41%
Summe Ausgleich zwischen den Haushalten	74 €	-74 €
erhaltene staatliche Zuwendungen	384 €	
bereits bezahlte Kosten	-120 €	
Tatsächliche monatliche Belastung/Entlastung	338 €	-74 €



Budget Kind

	Budget Kind
Summe Barunterhalt	697 €
Summe staatliche Zuwendungen	384 €
für Kind steht zur Verfügung	1.081 €



9. Graphische Darstellung der tatsächlichen Belastung / Entlastung abhängig vom Betreuungsanteil (mit Vergleichskurven für die selbe Situation im Residenzmodell)

